


تاریخ آخرین ویرایش: ۱۴۰۲/۰۸/۰۱	راهنمای کاربری فرایند جشنواره دانشجوی نمونه	
نسخه سند: ۱	سامانه جامع سازمان امور دانشجویان (سجاد)	

**تذکر ۱:** در هر مرحله از فرایند ثبت درخواست دانشجوی نمونه، بر روی گزینه ذخیره در پایین فرم کلیک کنید تا اطلاعات درج شده ذخیره شود و جهت ثبت درخواست خود، می توانید بر روی کلید ثبت نهایی شرکت در جشنواره در سمت راست فرم کلیک کنید. شما تا قبل از اتمام مهلت ثبت درخواست دانشجوی نمونه می توانید درخواست ثبت شده خود را ویرایش نمایید.

**تذکر ۲:** در هر مرحله از فرایند ثبت درخواست دانشجوی نمونه، با کلیک روی عبارت "جهت دریافت جدول امتیازات X لطفا بر روی لینک کلیک کنید" می توانید جدول امتیازات مربوط به هر بخش را مشاهده نمایید.

از طریق پورتال سازمان امور دانشجویان و از سربرگ ثبت درخواست دانشجوی نمونه، بخش پیشخوان را انتخاب کرده و بر روی آن کلیک نمایید. (تصویر ۱)



تصویر ۱- انتخاب فرایند دانشجوی نمونه در پورتال

سیستم صفحه پیشخوان فرم دانشجوی نمونه را به شما نمایش می دهد. اطلاعات این قسمت طبق اطلاعاتی که در ثبت نام وارد کرده اید، نمایش داده می شود. در صورتی که اطلاعات موجود در این صفحه درست نمی باشد، بایستی از طریق لینک ویرایش پروفایل در بالای صفحه به ویرایش اطلاعات خود پردازید. در قسمت های شرط کسب امتیاز زبان، اطلاعات آموزشی دوره های پیشین، اطلاعات آموزشی دوره متقاضی، مشخصات کاربری و شناسنامه ای می توانید وضعیت هر یک از قسمت های مذکور را مشاهده کنید که در تصویر فوق به صورت تکمیل نشده می باشد (تصویر ۲)



سهمه مرادی خوش آمدید | تغییر رمز عبور | ویرایش پروفایل | خروج

سازمان امور دانشجویان | جمهوری اسلامی ایران | وزارت علوم، تحقیقات و فناوری

کارتابل | خدمات | گزارش پرداخت | مشاهده اطلاعات پروفایل | سوالات متداول | کارنامه سلامت دانشجویان ورودی جدید | ثبت درخواست دانشجوی نمونه

پیشنخوان

پیشنخوان

مشخصات کاربری و شناسنامه ای

فعالیت های آموزشی

فعالیت های پژوهشی

فعالیت های فرهنگی

سایر موارد

ثبت نهایی شرکت در جشنواره

تنظیمات

نام و نام خانوادگی: سمانه مرادی

تاریخ ثبت نام: 1397/02/08

کد ملی: 4610292270

آخرین بازدید: [خالی]

شماره همراه: 09137718104

وضعیت کاربری: 1

پست الکترونیک: moradi@tazavr.com

تاریخ فراخوان جشنواره دانشجویی نمونه: [خالی]

قابل توجه

دانشجویان گرامی توجه فرمایید تا زمانیکه مشخصات شناسنامه ای، اطلاعات آموزشی دوره متقاضی جهت شرکت در جشنواره وارد نشده باشد، ثبت فعالیت آموزشی، فرهنگی پژوهشی و سایر امکان پذیر نمی باشد.

شرط کسب امتیاز زبان	اطلاعات آموزشی دوره های پیشین	اطلاعات آموزشی دوره متقاضی	مشخصات کاربری و شناسنامه ای
تکمیل نشده	تکمیل نشده	تکمیل نشده	تکمیل نشده

اطلاعه ها

دانشجو گرامی تنها پس از پایان ثبت نام درخواست خود را ثبت نهایی کنید درخواست های ثبت نهایی نشده انصراف فلهداد شده و در کارتابل داوری قرار نخواهد گرفت دانشجوی گرامی، در صورت داشتن هرگونه سوال فقط از طریق گزینه پشتیبانی سامانه در منوی خدمات، با مدیر سامانه در ارتباط باشید.

### تصویر ۲-نمایش صفحه پیشنهاد در فرم فرایند برای متقاضی

با کلیک روی قسمت مشخصات کاربری و شناسنامه ای در سمت راست صفحه فرم مربوطه نمایش داده می شود. در این قسمت فیلدهایی که در ثبت نام، تکمیل نموده اید نمایش داده می شود. همچنین بایستی به مقاداردهی سایر فیلدهای فرم پردازید. با کلیک روی فیلدهای تصویر داوطلب و تصویر کارت ملی می توانید به مشاهده تصاویر آپلود شده در مرحله ثبت نام پردازید. در صورتی که اطلاعات مربوط به این بخش صحیح نمی باشد، بایستی از طریق لینک ویرایش پروفایل در بالای صفحه به ویرایش اطلاعات خود پردازید. سپس بر روی کلید ذخیره اطلاعات در پایین این قسمت کلیک کنید تا اطلاعات درج شده ذخیره شود (تصویر ۳).



دانشجوی گرامی، اطلاعات کاربری و شناسنامه ای شما به صورت زیر می باشد، در صورت تمایل به تغییر این اطلاعات، بایستی در فرایند ثبت نام اقدام به ویرایش پروفایل نمایید

نام خانوادگی	نام
مرادی	سمانه
Last Name	First Name
moradi	samaneh
کد ملی	جنسیت
4610292270	زن
سریال شناسنامه	شماره شناسنامه
123655	4610292270
محل تولد *	تاریخ تولد
	1370/10/16
از اقلیت های دینی هستیم <input type="checkbox"/>	محل صدور *
تلفن منزل *	تلفن همراه *
	09137718104
کد پستی *	ایمیل *
	moradi@tazarv.com
	آدرس *
تصویر کارت ملی	تصویر داوطلب

ذخیره | مرحله بعدی

پیشخوان

مشخصات کاربری و شناسنامه ای

**مشخصات کاربری و شناسنامه ای**

فعالیت های آموزشی

فعالیت های پژوهشی

فعالیت های فرهنگی

سایر موارد

ثبت نهایی شرکت در جشنواره

تنظیمات

### تصویر ۳- نمایش صفحه مشخصات کاربری و شناسنامه ای در فرم فرایند برای متقاضی

سپس بر روی قسمت فعالیت های آموزشی، اطلاعات آموزشی دوره های پیشین کلیک کنید. سیستم فرم مربوطه را نمایش می دهد. در این قسمت اطلاعات مربوط به دوره های تحصیلی پیشین طبق اطلاعات ثبت نام بازیابی می شود. شما بایستی به مقداردی فیلدهای مربوطه برای هر دوره بپردازید که با کلیک روی کلید ثبت در جدول، اطلاعات در جدول پایین صفحه درج می شود. در صورتی که اطلاعات مربوط به این بخش صحیح نمی باشد، بایستی از طریق لینک ویرایش پروفایل در بالای صفحه به ویرایش اطلاعات خود بپردازید. سپس بر روی کلید ذخیره اطلاعات در پایین این قسمت کلیک کنید تا اطلاعات درج شده ذخیره شود (تصاویر ۴ و ۵).



# راهنمای کاربری فرایند جشنواره دانشجوی نمونه

تاریخ آخرین ویرایش: ۱۴۰۲/۰۸/۰۱

سامانه جامع سازمان امور دانشجویان (سجاد)

نسخه سند: ۱

سه شنبه ۱۰ مهر ۱۳۹۷

سامانه مرادى خوش آمدید | تغییر رمز عبور | ویرایش پروفایل | خروج

کتابخانه | خدمات | گزارش پرداخت | مشاهده اطلاعات پروفایل | سوالات متداول | کارنامه سلامت دانشجویان ورودی جدید | ثبت درخواست دانشجوی نمونه

جمهوری اسلامی ایران  
وزارت علوم، تحقیقات و فناوری  
سازمان امور دانشجویان

اطلاعات آموزشی دوره های پیشین

متن شما: خانه / پیشخوان / اطلاعات آموزشی دوره های پیشین

## راهنما

۱. کسب شرط حداقل معدل برای دانشجویان مقاطع تحصیلات تکمیلی در یک مقطع پیشین (نیز برای مثال مقطع کارشناسی برای دانشجوی مقطع کارشناسی ارشد یا مقطع کارشناسی ارشد برای دانشجوی مقطع دکتری) الزامی است.

این اطلاعات از اطلاعات ثبت نام شما خوانده شده است. در صورت نیاز به هرگونه تغییر در اطلاعات، اقدام به ویرایش پروفایل نمایید

نوع دانشگاه	دانشگاه محل تحصیل	مقطع تحصیلی	رشته تحصیلی	سال ورود به دانشگاه	سال فارغ التحصیلی
دولتی وزارت علوم	دانشگاه تهران	کارشناسی پیوسته	مهندسی صنایع	1389/07/01	1383/06/10
معدل کل	معدل کل	نیسمال ورودی	نیسمال ورودی		
15					

نیوست آخرین کارنامه



فایل خود را به این قسمت بکشید و رها کنید تا آپلود شود  
حداکثر سائز فایل: 5 مگابایت

نوع دانشگاه	دانشگاه محل تحصیل	مقطع تحصیلی	رشته تحصیلی	سال ورود به دانشگاه	سال فارغ التحصیلی
دولتی وزارت علوم	دانشگاه تهران	کارشناسی ارشد ناپیوسته	مجموعه مهندسی صنایع	1394/07/08	1387/02/01
معدل کل	معدل کل	نیسمال ورودی	نیسمال ورودی		
18					

نیوست آخرین کارنامه



فایل خود را به این قسمت بکشید و رها کنید تا آپلود شود  
حداکثر سائز فایل: 5 مگابایت

ثبت در جدول

لیست موارد ثبت شده

نام دانشگاه	مقطع تحصیلی	رشته	سال ورود به دانشگاه	نیسمال ورودی	سال فارغ التحصیلی	معدل کل	نیوست آخرین کارنامه
-------------	-------------	------	---------------------	--------------	-------------------	---------	---------------------

ذخیره | مرحله بعدی

تصویر غ-نمایش صفحه اطلاعات آموزشی دوره های پیشین در فرم فرایند برای متقاضی



## لیست موارد ثبت شده

ردیف	نام دانشگاه	مقطع تحصیلی	رشته	سال ورود به دانشگاه	نیمسال ورودی	سال فارغ التحصیلی	معدل کل	پیوست آخرین کارنامه
1	دانشگاه تهران	کارشناسی ارشد ناپیوسته	مجموعه مهندسی صنایع	1394/07/08	اول	1397/02/01	18	
2	دانشگاه تهران	کارشناسی پیوسته	مهندسی صنایع	1389/07/01	اول	1393/06/10	15	

## تصویر ۵- نمایش جدول موارد ثبت شده در اطلاعات آموزشی دوره های پیشین در فرم فرایند برای متقاضی

سپس بر روی قسمت فعالیت های آموزشی، اطلاعات آموزشی دوره جاری کلیک کنید. سیستم فرم مربوطه را نمایش می دهد. در این قسمت اطلاعات مربوط به دوره تحصیلی جاری طبق اطلاعات ثبت نام بازیابی می شود. شما بایستی به مقداردهی فیلدهای مربوطه برای دوره جاری پردازید که با کلیک روی کلید ثبت در جدول، اطلاعات در جدول پایین صفحه درج می شود. همچنین با درج فیلدهای مربوط به قسمت اطلاعات ریزمعدل، اضافه کردن نیمسال های جدید با استفاده از کلید اضافه و سپس کلیک روی کلید ثبت در جدول، اطلاعات مربوط به کلیه نیمسال های دوره جاری در جدول پایین این قسمت ثبت می شود. در صورتی که اطلاعات مربوط به این بخش صحیح نمی باشد، بایستی از طریق لینک ویرایش پروفایل در بالای صفحه به ویرایش اطلاعات خود پردازید. سپس بر روی کلید ذخیره اطلاعات در پایین این قسمت کلیک کنید تا اطلاعات درج شده ذخیره شود (تصاویر ۶ و ۷).



# راهنمای کاربری فرایند جشنواره دانشجوی نمونه

تاریخ آخرین ویرایش: ۱۴۰۲/۰۸/۰۱

سامانه جامع سازمان امور دانشجویان (سجاد)

نسخه سند: ۱

اطلاعات آموزشی دوره جاری

مکان شما: خانه / پیشخوان / اطلاعات آموزشی دوره جاری

- پیشخوان
- مشخصات کاربری و شناسنامه ای
- فعالیت های آموزشی
- اطلاعات آموزشی دوره های پیشین
- اطلاعات آموزشی دوره جاری
- گروه های دانشجوی نمونه
- الهیاد علمی
- فعالیت های پژوهشی
- فعالیت های فرهنگی
- سایر موارد
- ثبت نهایی شرکت در جشنواره
- تنظیمات

## راهنما

دانشجوی گرامی، اطلاعات مربوط به دوره های تحصیلی با وضعیت شافل به تحصیل و دانش آموخته ی شما به صورت زیر می باشد، در صورت تمایل به تغییر این اطلاعات، بایستی در فرایند ثبت نام اقدام به ویرایش پروفایل نمایید

### جهت دریافت جدول امتیازات آموزشی لطفا بر روی لینک کلیک نمایید

1. حداقل معدل کل جهت شرکت دانشجویان در این رقابت در مقطع کارشناسی (16)، کارشناسی ارشد (17)، کارشناسی ارشد پیوسته و دکتری حرفه‌ای (16)، دکتری تخصصی (PHD) (17) و دکتری تخصصی بالینی (15) می‌باشد.
  2. دانشجویان مقطع کارشناسی ارشد و دکتری بدون احتساب نمره پایان نامه باید حد تصاب معدل کل بند فوق را احرار نمایند.
  3. دانشجویان پس از طی چهار نیمسال (در مقطع کارشناسی)، دو نیمسال (در مقطع کارشناسی ارشد)، شش نیمسال (در مقطع کارشناسی ارشد پیوسته و دکتری حرفه‌ای)، 2 سال (در مقطع دکتری تخصصی بالینی) و پس از آزمون جامع (در مقطع دکتری تخصصی (PHD)) می‌توانند در این رقابت شرکت نمایند.
  4. از مجموع امتیاز معدل، بخشی به معدل کل واحدهای گذرانده اختصاص و بخش دیگر به معدل هر نیمسال تحصیلی دانشجو براساس جدول زیر تعلق می‌گیرد. در صورتی که دانشجویی دروس خود را زودتر از سنوات تعیین شده اتمام برساند به نیمسال باقیمانده، امتیاز بالاترین معدل نیمسال تعلق می‌گیرد.
- تیمبره 1: دانشجویان دوره دکتری تخصصی بالینی پذیرفته شده در آزمون ورود تخصصی، 2 امتیاز افزوده به ایشان اضافه می‌گردد.
- تیمبره 2: امتیاز معدل برای آندسته از دانشجویان مقطع دکتری تخصصی (PHD) پژوهش محور که هنوز موفق به دفاع از پایان‌نامه نگشته‌اند، بر اساس نمره پژوهشی محاسبه خواهد شد.
- دانشجوی گرامی، جهت انتخاب دوره مورد نظر برای شرکت در جشنواره، از بین مقاطع تحصیلی زیر که با وضعیت دانش آموخته و شافل به تحصیل می باشد، می توانید اقدام به انتخاب یکی از آنها نمایید

این اطلاعات از اطلاعات ثبت نام شما فایده شده است. در صورت نیاز به هرگونه تغییر در اطلاعات، اقدام به ویرایش پروفایل نمایید

نوع دانشگاه: دولتی وزارت علوم

مقطع تحصیلی: کارشناسی ارشد پیوسته

رشته تحصیلی:

وضعیت تحصیلی: دانش آموخته

سال ورود به دانشگاه:

سال فارغ التحصیلی:

معدل کل:

نیمسال ورودی:

در صورتی که مقطع تحصیلی شما کارشناسی ارشد و یا دکتری باشد، لطفا معدل کل را بدون احتساب پایان نامه وارد نمایید

پیوست آخرین کارنامه

فایل خود را به این قسمت بکشید و رها کنید تا آپلود شود  
حداکثر سایز فایل: 5 مگابایت

## اطلاعات ریز معدل

فایل توجیه ورود ریزمعدل الزامی می باشد

سال:

نیمسال:

وضعیت:

معدل:

افزودن

ثبت در جدول

## لیست موارد ثبت شده

سال	نیمسال	وضعیت	معدل	نوع آزمون	رتبه	گواهی

ذخیره | مرحله بعدی

تصویر ۶- نمایش صفحه اطلاعات آموزشی دوره جاری در فرم فرایند برای متقاضی




## لیست موارد ثبت شده

گواهی	رتبه	نوع آزمون	معدل	وضعیت	نیفسال	سال			
			18	دانش آموخته	دوم	1384			1
			19	دانش آموخته	اول	1384			2
			18	دانش آموخته	دوم	1384			3
			18	دانش آموخته	اول	1384			4

تصویر ۷- نمایش جدول موارد ثبت شده در اطلاعات آموزشی دوره جاری در فرم فرایند برای متقاضی

جهت اضافه کردن فعالیت های آزمون زبان، بر روی قسمت فعالیت های آموزشی، آزمون زبان کلیک کنید. سیستم فرم مربوطه را نمایش می دهد. شما بایستی به مقدارهی فیلدهای مربوط به هر فعالیت آزمون زبان خود پردازید که با کلیک روی کلید ثبت در جدول، اطلاعات در جدول پایین صفحه درج می شود. به همین ترتیب می توانید فعالیت جدیدی را در این قسمت اضافه کنید (تصویر ۸).

تاریخ آخرین ویرایش: ۱۴۰۲/۰۸/۰۱	راهنمای کاربری فرایند جشنواره دانشجوی نمونه	
نسخه سند: ۱	سامانه جامع سازمان امور دانشجویان (سجاد)	

خانه مرادوی خوش آمدید | تغییر رمز عبور | ویرایش پروفایل | خروج

جمهوری اسلامی ایران  
وزارت علوم، تحقیقات و فناوری  
سازمان امور دانشجویان

مکان شعبه / پیشخوان / آزمون زبان

### راهنما

۱. امتیاز زبان بصورت افزوده به امتیازات بخش آموزش اضافه خواهد شد.  
توضیح: در صورتی که دانشجو بیش از یک مدرک معتبر زبان ارائه نموده باشد، بالاترین امتیاز برای او محاسبه می‌گردد.  
جهت دریافت جدول امتیازات آزمون زبان لطفاً بر روی لینک کلیک نمایید.


### آزمون زبان

نوع آزمون \*

نمره \*

سال اخذ مدرک \*

تصویر مدرک زبان



فایل خود را به این قسمت بکشید و رها کنید تا آپلود شود.  
حداکثر سایز فایل: 5 مگابایت

ثبت در جدول

### لیست موارد ثبت شده


حذف	نوع آزمون	نمره	سال اخذ مدرک	تصویر مدرک زبان

دخیره مرحله بعدی



### تصویر ۸- نمایش صفحه آزمون زبان در فرم فرایند برای متقاضی

جهت اضافه کردن فعالیت های المپیاد علمی، بر روی قسمت فعالیت های آموزشی، المپیادهای علمی کلیک کنید. سیستم فرم مربوطه را نمایش می دهد. شما بایستی به مقاداردهی فیلدهای مربوط به هر فعالیت المپیاد علمی خود پردازید که با کلیک روی کلید ثبت در جدول، اطلاعات در جدول پایین صفحه درج می شود. به همین ترتیب می توانید فعالیت جدیدی را در این قسمت اضافه کنید (تصویر ۹).



تاریخ آخرین ویرایش: ۱۴۰۲/۰۸/۰۱	راهنمای کاربری فرایند جشنواره دانشجوی نمونه	
نسخه سند: ۱	سامانه جامع سازمان امور دانشجویان (سجاد)	

سه شنبه ۱۰ مهر ۱۳۹۷ | سمنه مرادی خوش آمدید | تغییر رمز عبور | ویرایش پروفایل | خروج


 ثبت درخواست دانشجوی نمونه | کارنامه سلامت دانشجویان ورودی جدید | سوالات متداول | مشاهده اطلاعات پروفایل | گزارش پرداخت | خدمات | کارتنیل | 

جمهوری اسلامی ایران  
وزارت علوم، تحقیقات و فناوری  
سازمان امور دانشجویان

مکان شما: خانه / پیشخوان / المپیاد علمی

المپیاد علمی

### راهنما

۱. امتیاز المپیادهای علمی بصورت افزوده به امتیازات بخش آموزش اضافه خواهد شد


**جهت دریافت جدول امتیازات المپیاد علمی لطفا بر روی لینک کلیک نمایید**

### المپیاد علمی

سال شرکت \*

مقام کسب شده \*

تصویر لوح یا کواهی \*



فایل خود را به این قسمت بکشید و رها کنید تا آپلود شود  
حداکثر سایز فایل: 5 مگابایت

ثبت در جدول

### لیست موارد ثبت شده

سال شرکت	مقام کسب شده	تصویر لوح یا کواهی

ذخیره | مرحله بعدی

پیشخوان

مشخصات کاربری و شناسنامه ای

فعالیت های آموزشی

اطلاعات آموزشی دوره های پیشین

اطلاعات آموزشی دوره جاری

آزمون زبان

**المپیاد علمی**

فعالیت های پژوهشی

فعالیت های فرهنگی

سایر موارد

ثبت نهایی شرکت در جشنواره

تنظیمات

### تصویر ۹-نمایش صفحه المپیاد علمی در فرم فرایند برای متقاضی

پس از ثبت فعالیت های آموزشی، به همین ترتیب در بخش فعالیت های پژوهشی در صورت داشتن داشتن فعالیت های مربوطه روی لینک قسمت مورد نظر کلیک کنید و فیلدهای مربوط به هر کدام را تکمیل نمایید. جهت اضافه کردن فعالیت های مقالات، بر روی قسمت فعالیت های پژوهشی، مقالات کلیک کنید. سیستم فرم مربوطه را نمایش می دهد. در صورتی که گونه مقاله را مجله (ژورنال) انتخاب کنید، فیلدهای مربوط به آن را که در تصویر زیر مشخص است مقداردهی کنید. سپس با کلیک روی کلید ثبت در جدول، اطلاعات در جدول پایین صفحه درج می شود. به همین ترتیب می توانید فعالیت جدیدی را در این قسمت اضافه کنید (تصویر ۱۰).

مکان شما: خانه / پیشخوان / مقالات

مقالات

**راهنما**

جهت دریافت جدول امتیازات مقالات لطفا بر روی لینک کلیک نمایید

**مقالات**

نوع \*  **گونه مقاله \***


**عنوان مقاله \***  **عنوان مجله \***

**تعداد نویسندگان \***  **سال چاپ/ارائه \***  **شاخص تاثیر مقاله (Impactfactor) \***  **کشور محل انتشار \***

**نویسنده اول/ نویسنده مسئول \***

**نشانی بر خط مقاله \***  **چکیده \***

**آپلود فایل مقاله \***

 فایل خود را به این قسمت بکشید و رها کنید تا آپلود شود  
حداکثر سایز فایل: 5 مگابایت

ثبت در جدول

سایر مشخصات	تعداد نویسندگان	نویسنده اول	نوع	عنوان مقاله	گونه مقاله	تاریخ ثبت
-------------	-----------------	-------------	-----	-------------	------------	-----------

ذخیره | مرحله بعدی

- پیشخوان
- مشخصات کاربری و شناسنامه ای
- فعالیت های آموزشی
- فعالیت های پژوهشی
- مقالات
- فرصت های پژوهشی
- تالیف، ترجمه و گردآوری کتب
- اختراع، ابداع و نوآوری
- مسابقات و جشنواره های علمی
- فعالیت های فرهنگی
- سایر موارد
- ثبت نهایی شرکت در جشنواره
- تنظیمات

تصویر ۱۰- نمایش صفحه مقالات (گونه مقاله مجله (ژورنال)) در فرم فرایند برای متقاضی

در صورتی که گونه مقاله را مجله (ژورنال) انتخاب کنید، فیلدهای مربوط به آن را که در تصویر زیر مشخص است مقداردهی کنید. سپس با کلیک روی کلید ثبت در جدول، اطلاعات در جدول پایین صفحه درج می شود. به همین ترتیب می توانید فعالیت جدیدی را در این قسمت اضافه کنید (تصویر ۱۱).

**راهنما**

جهت دریافت جدول امتیازات مقالات لطفا بر روی لینک کلیک نمایید

**مقالات**

گونه مقاله \*

عنوان مقاله \*

عنوان کنفرانس \*

نوع \*

تعداد نویسندگان \*

سال چاپ/ارائه \*

کشور محل برگزاری سمینار \*

نویسنده اول/ نویسنده مسئول \*

نوع ارائه کنفرانس \*

سطح کنفرانس \*

نشانی بر خط مقاله \*

چکیده \*

گواهی ارائه مقاله \*

فایل خود را به این قسمت بکشید و رها کنید تا آپلود شود  
 حداکثر سایز فایل: 5 مگابایت

آپلود فایل مقاله \*

فایل خود را به این قسمت بکشید و رها کنید تا آپلود شود  
 حداکثر سایز فایل: 5 مگابایت

- پیشخوان
- مشخصات کاربری و شناسنامه ای
- فعالیت های آموزشی
- فعالیت های پژوهشی
- مقالات
- طرح های پژوهشی
- تألیف، ترجمه و گردآوری کتاب
- اختراع، ابداع و نوآوری
- مسابقات و جشنواره های علمی
- فعالیت های فرهنگی
- سایر موارد
- ثبت نهایی شرکت در جشنواره
- تنظیمات

ثبت در جدول

سایر مشخصات	تعداد نویسندگان	نویسنده اول	نوع	عنوان مقاله	گونه مقاله




ذخیره مرحله بعدی

تصویر ۱۱- نمایش صفحه مقالات (گونه مقاله کنفرانسی) در فرم فرایند برای متقاضی

جهت اضافه کردن فعالیت های طرح های پژوهشی، بر روی قسمت فعالیت های پژوهشی، طرح های پژوهشی کلیک کنید. سیستم فرم مربوطه را نمایش می دهد. فیلدهای موجود در فرم را مقداردهی کنید، سپس با کلیک روی کلید ثبت در جدول، اطلاعات در جدول پایین صفحه درج می شود. به همین ترتیب می توانید فعالیت جدیدی را در این قسمت اضافه کنید (تصویر ۱۲).

سپهرشید ۱۱ مهر ۱۳۹۷ | تاریخ رمز عبور | ویرایش پروفایل | خروج

جمهوری اسلامی ایران  
وزارت علوم، تحقیقات و فناوری  
سازمان امور دانشجویان

خانه | خدمات | گزارش پرداخت | مشاهده اطلاعات پروفایل | سوالات متداول | کارنامه سلامت دانشجویان ورودی جدید | ثبت درخواست دانشجوی نمونه |   

طرح های پژوهشی

مکان شما: خانه / پیشخوان / طرح های پژوهشی

راهنما

جهت دریافت جدول امتیازات طرح های پژوهشی لطفا بر روی اینک کلیک نمایید

**طرح های پژوهشی**

نوع طرح \*  
 سال انجام طرح \*  
 نوع همکاری \*

عنوان طرح \*  
 نهاد یا سازمان سفارش دهنده \*

چکیده \*

طرح PDF فایل \*  
 تاییدیه انجام طرح \*

فایل خود را به این قسمت بکشید و رها کنید تا آپلود شود  
 حداکثر سایز فایل: 5 مگابایت

فایل خود را به این قسمت بکشید و رها کنید تا آپلود شود  
 حداکثر سایز فایل: 5 مگابایت

ثبت در جدول


لیست موارد ثبت شده

عنوان طرح	نوع طرح	نهاد یا سازمان سفارش دهنده	نوع همکاری	سال انجام طرح	چکیده	فایل PDF طرح	تاییدیه انجام طرح

ذخیره | مرحله بعدی






### تصویر ۱۲-نمایش صفحه طرح های پژوهشی در فرم فرایند برای متقاضی

جهت اضافه کردن فعالیت های تالیف، ترجمه و گردآوری کتاب، بر روی قسمت فعالیت های پژوهشی، تالیف، ترجمه و گردآوری کتاب کلیک کنید. سیستم فرم مربوطه را نمایش می دهد. فیلدهای مربوطه در این قسمت را مقداردهی کنید. سپس با کلیک روی کلید ثبت در جدول، اطلاعات در جدول پایین صفحه درج می شود. به همین ترتیب می توانید فعالیت جدیدی را در این قسمت اضافه کنید (تصویر ۱۳).

تاریخ آخرین ویرایش: ۱۴۰۲/۰۸/۰۱	راهنمای کاربری فرایند جشنواره دانشجوی نمونه	
نسخه سند: ۱	سامانه جامع سازمان امور دانشجویان (سجاد)	

سجاده مرادی خوش آمدید | تغییر رمز عبور | ویرایش پروفایل | خروج

چهارشنبه ۱۱ مهر ۱۳۹۷



 خدمات | گزارش پرداخت | مشاهده اطلاعات پروفایل | سوالات متداول | کارنامه سلامت دانشجویان ورودی جدید | ثبت درخواست دانشجوی نمونه |   

سازمان امور دانشجویان | وزارت علوم، تحقیقات و فناوری | جمهوری اسلامی ایران

تالیف، ترجمه و گردآوری کتاب

مکان شما: خانه / پیشخوان / تالیف، ترجمه و گردآوری کتاب

راهنما

جهت دریافت جدول امتیازات تالیف، ترجمه و گردآوری کتاب لطفا بر روی لینک کلیک نمایید

**تالیف، ترجمه و گردآوری کتاب**

نوع نگارش \*

تعداد نویسندگان \*

ناشر \*

شابک \*

آیا کتاب به چاپ رسیده است؟ \*

آیا کتاب رتبه اول تا سوم جشنواره های معتبر ملی و بین المللی کسب کرده است؟ \*

کتب دانشگاهی (انتشار توسط دانشگاه ها، پژوهشگاه)  کتب مرجع تا تصنیفی

کد کتاب \*

عنوان کتاب \*

آپلود فایل کل کتاب \*

فایل خود را به این قسمت بکشید و رها کنید تا آپلود شود  
 حداکثر سبز فایل: 5 مگابایت

ثبت در جدول

عنوان کتاب	نوع نگارش	تعداد نویسندگان	سایر مشخصات

ذخیره | مرحله بعدی

پیشخوان

مشخصات کاربری و شناسنامه ای

فعالیت های آموزشی

فعالیت های پژوهشی

فعالیت های فرهنگی

سایر موارد

ثبت نهایی شرکت در جشنواره

تنظیمات

### تصویر ۱۳- نمایش صفحه تالیف، ترجمه و گردآوری کتاب در فرم فرایند برای متقاضی

جهت اضافه کردن فعالیت های اختراع، ابداع و نوآوری، بر روی قسمت فعالیت های پژوهشی، اختراع، ابداع و نوآوری کلیک کنید. سیستم فرم مربوطه را نمایش می دهد. فیلدهای مربوطه در این قسمت را مقاردهی کنید. سپس با کلیک روی کلید ثبت در جدول، اطلاعات در جدول پایین صفحه درج می شود. به همین ترتیب می توانید فعالیت جدیدی را در این قسمت اضافه کنید (تصویر ۱۴).



سماحه مرادى خوش آمدید | تغییر رمز عبور | ویرایش پروفایل | خروج

جمهوری اسلامی ایران  
وزارت علوم، تحقیقات و فناوری  
سازمان امور دانشجویان

مکان شما: خانه / پیشخوان / اختراع، ابداع و نوآوری

اختراع، ابداع و نوآوری

راهنما

جهت دریافت جدول امتیازات اختراع، ابداع و نوآوری لطفا بر روی لینک کلیک نمایید

اختراع، ابداع و نوآوری

تعداد همکاران مشارکت کننده \*  
سال اتمام / ثبت \*  
آیا اختراع، ابداع، نوآوری به تایید بنیاد نخبگان رسیده است؟ \*

عنوان \*  
گواهی تاییدیه اختراع \*

فایل خود را به این قسمت بکشید و رها کنید تا آپلود شود  
حداکثر سایز فایل: 5 مگابایت

ثبت در جدول

لیست موارد ثبت شده

عنوان	تعداد همکاران	سال اتمام/ثبت	سطح اختراع	گواهی تاییدیه اختراع	گواهی تاییدیه بنیاد نخبگان
-------	---------------	---------------	------------	----------------------	----------------------------

دقیقه | مرحله بعدی

### تصویر ۱۴-نمایش صفحه اختراع، ابداع و نوآوری در فرم فرایند برای متقاضی

جهت اضافه کردن مسابقات و جشنواره های علمی، بر روی قسمت فعالیت های پژوهشی، مسابقات و جشنواره های علمی کلیک کنید. سیستم فرم مربوطه را نمایش می دهد. فیلدهای مربوطه در این قسمت را مقاردهی کنید. سپس با کلیک روی کلید ثبت در جدول، اطلاعات در جدول پایین صفحه درج می شود. به همین ترتیب می توانید فعالیت جدیدی را در این قسمت اضافه کنید (تصویر ۱۵).

چهارشنبه ۱۱ مهر ۱۳۹۷ سامانه مرادى خوش آمدید | تغییر رمز عبور | ویرایش پروفایل | خروج

جمهوری اسلامی ایران  
وزارت علوم، تحقیقات و فناوری  
سازمان امور دانشجویان

منابع: خانه / پیشنهاد / مسابقات و جشنواره های علمی

راهنما

جهت دریافت جدول امتیازات مسابقات و جشنواره های علمی لطفا بر روی لینک کلیک نمایید

مسابقات و جشنواره های علمی

مقام کسب شده \*

سال مسابقه \*

تعداد نفرات مشارکت کننده \*

نوع مسابقه \*

تصویر لوگو \*

فایل خود را به این قسمت بکشید و رها کنید تا آپلود شود

حداکثر سبزر فایل: 5 مگابایت

ثبت در جدول

عنوان	تعداد شرکت کننده	سال	مقام کسب شده	تصویر لوگو

### تصویر ۱۵- نمایش صفحه مسابقات و جشنواره های علمی در فرم فرایند برای متقاضی

همچنین در بخش فعالیت های فرهنگی در صورت داشتن فعالیت های مربوطه روی لینک قسمت مورد نظر کلیک کنید و فیلدهای مربوط به هر کدام را تکمیل نمایید. جهت اضافه کردن فعالیت های قرآنی، بر روی قسمت فعالیت های فرهنگی، فعالیت های قرآنی کلیک کنید. سیستم فرم مربوطه را نمایش می دهد. فیلدهای مربوطه را مقداردهی کنید، سپس با کلیک روی کلید ثبت در جدول، اطلاعات در جدول پایین صفحه درج می شود. به همین ترتیب می توانید فعالیت جدیدی را در این قسمت اضافه کنید (تصویر ۱۶).



راهنمای کاربری فرایند جشنواره دانشجوی نمونه

تاریخ آخرین ویرایش: ۱۴۰۲/۰۸/۰۱

سامانه جامع سازمان امور دانشجویان (سجاد)

نسخه سند: ۱

سمنه مرکزی خوش آمدید | تغییر رمز عبور | ویرایش پروفایل | خروج

جمهوری اسلامی ایران  
وزارت علوم، تحقیقات و فناوری  
سازمان امور دانشجویان

مکان شما: خانه / پیشنهاد / فعالیت های قرآنی

فعالیت های قرآنی

راهنما

جهت دریافت جدول امتیازات فعالیت های قرآنی لطفا بر روی لینک کلیک نمایید

فعالیت های قرآنی

موضوع \*  
سال \*

کوهی \*

فایل خود را به این قسمت بکشید و رها کنید تا آپلود شود  
حداکثر سبزر فایل: 5 مگابایت

ثبت در جدول

سایر مشخصات

موضوع

نرخه بعدی ذخیره

- پیشنوان
- مشخصات کاربری و شناسنامه ای
- فعالیت های آموزشی
- فعالیت های پژوهشی
- فعالیت های فرهنگی
- سایر موارد
- ثبت نهایی شرکت در جشنواره
- تنظیمات

### تصویر ۱۶- نمایش صفحه فعالیت های قرآنی در فرم فرایند برای متقاضی

جهت ثبت فعالیت در نهادهای دانشجویی، بر روی قسمت فعالیت های فرهنگی، فعالیت در نهادهای دانشجویی کلیک کنید. سیستم فرم مربوطه را نمایش می دهد. فیلدهای مربوطه را مقداردهی کنید، سپس با کلیک روی کلید ثبت در جدول، اطلاعات در جدول پایین صفحه درج می شود. به همین ترتیب می توانید فعالیت جدیدی را در این قسمت اضافه کنید (تصویر ۱۷).



سهامه مرادی خوش آمدید | تغییر رمز عبور | ویرایش پروفایل | خروج

جمهوری اسلامی ایران  
وزارت علوم، تحقیقات و فناوری  
سازمان امور دانشجویان

پنشنه / پیغامها / فعالیت در نهادهای دانشجویی

فعالیت در نهادهای دانشجویی

راهنما

جهت دریافت جدول امتیازات فعالیت در نهادهای دانشجویی لطفاً بر روی لینک کلیک نمایید.

فعالیت در نهادهای دانشجویی

نام نهاد \* سطح فعالیت نهاد \* نوع نهاد دانشجویی \* نوع فعالیت \*

گواهی یا حکم عضویت در شورای نظارتی \*

فایل خود را به این قسمت بکشید و رها کنید تا آپلود شود  
حداکثر سبزر فایل: 5 مگابایت

ثبت در جدول

لیست موارد ثبت شده

سایر مشخصات	سطح فعالیت نهاد	نوع فعالیت

ذخیره مرحله بعدی

### تصویر ۱۷- نمایش صفحه فعالیت در نهادهای دانشجویی در فرم فرایند برای متقاضی

جهت ثبت فعالیت در نهادهای نظارتی، بر روی قسمت فعالیت های فرهنگی، فعالیت در نهادهای نظارتی کلیک کنید. سیستم فرم مربوطه را نمایش می دهد. فیلدهای مربوطه را مقدردهی کنید. سپس با کلیک روی کلید ثبت در جدول، اطلاعات در جدول پایین صفحه درج می شود. به همین ترتیب می توانید فعالیت جدیدی را در این قسمت اضافه کنید (تصویر ۱۸).

سهامه مرادی خوش آمدید | تغییر رمز عبور | ویرایش پروفایل | خروج

چهارشنبه ۱۱ مهر ۱۳۹۷

جمهوری اسلامی ایران  
وزارت علوم، تحقیقات و فناوری  
سازمان امور دانشجویان

کتابخانه | خدمات | گزارش پرداخت | مشاهده اطلاعات پروفایل | سوالات متداول | کارنامه سلامت دانشجویان ورودی جدید | ثبت درخواست دانشجویی نمونه

مکان شما: خانه / بخشخوان / فعالیت در نهادهای نظارتی

فعالیت در نهادهای نظارتی

راهنما

جهت دریافت جدول امتیازات فعالیت در نهادهای نظارتی لطفا بر روی لینک کلیک نمایید

**فعالیت در نهادهای نظارتی**

\* نوع فعالیت

\* سطح فعالیت نهاد

\* نوع نهاد نظارتی

\* عضویت از سال

\* عضویت تا سال

\* کتبی یا حکم عضویت در شورای نظارتی

فایل خود را به این قسمت بکشید و رها کنید تا آپلود شود  
حداکثر سایز فایل: 5 مگابایت

ثبت در جدول

لیست موارد ثبت شده

نوع فعالیت	سطح فعالیت نهاد	سایر مشخصات

ذخیره مرحله بعدی

### تصویر ۱۸- نمایش صفحه فعالیت در نهادهای نظارتی در فرم فرایند برای متقاضی

جهت ثبت نشریات دانشجویی، بر روی قسمت فعالیت های فرهنگی، نشریات دانشجویی کلیک کنید. سیستم فرم مربوطه را نمایش می دهد. فیلدهای مربوطه را مقداردهی کنید، سپس با کلیک روی کلید ثبت در جدول، اطلاعات در جدول پایین صفحه درج می شود. به همین ترتیب می توانید فعالیت جدیدی را در این قسمت اضافه کنید (تصویر ۱۹).

سمنه مرلای خوش آمدید | تغییر رمز عبور | ویرایش پروفایل | خروج

جمهوری اسلامی ایران  
وزارت علوم، تحقیقات و فناوری  
سازمان امور دانشجویان

مکان شما: خانه / پیکان / نشریات دانشجویی

نشریات دانشجویی

راهنما

جهت دریافت جدول امتیازات نشریات دانشجویی لطفا بر روی لینک کلیک نمایید.

**نشریات دانشجویی**

وضعیت همکاری \*    بازه انتشار \*    فعالیت از سال \*    فعالیت تا سال \*

عنوان نشریه \*    کواهی تایید شده همکاری با نشریه \*

فایل خود را به این قسمت بکشید و رها کنید تا آپلود شود  
حداکثر سایز فایل: 5 مگابایت

ثبت در جدول

لیست موارد ثبت شده

عنوان نشریه	وضعیت همکاری	بازه انتشار	فعالیت از سال	فعالیت تا سال	کواهی همکاری با نشریه

ذخیره    مرحله بعدی

تصویر ۱۹-نمایش صفحه نشریات دانشجویی در فرم فرایند برای متقاضی

جهت ثبت تالیف کتب فرهنگی، بر روی قسمت فعالیت های فرهنگی، تالیف کتب فرهنگی کلیک کنید. سیستم فرم مربوطه را نمایش می دهد. فیلدهای مربوطه را مقداردهی کنید، سپس با کلیک روی کلید ثبت در جدول، اطلاعات در جدول پایین صفحه درج می شود. به همین ترتیب می توانید فعالیت جدیدی را در این قسمت اضافه کنید (تصویر ۲۰).

**راهنما**

جهت دریافت جدول امتیازات تالیف کتب فرهنگی لطفا بر روی لینک کلیک نمایید

**تالیف کتب فرهنگی**

\* آیا کتاب به چاپ رسیده است؟

موضوع \*      نوع نگارش \*

تعداد نویسندگان \*      نشر \*      شابک \*

عنوان کتاب \*

پیوست pdf کتاب \*

فایل خود را به این قسمت بکشید و رها کنید تا آپلود شود  
حداکثر سایز فایل: 5 مگابایت

ثبت در جدول

لیست موارد ثبت شده

عنوان کتاب	نوع نگارش	تعداد نویسندگان	سایر مشخصات

ذخیره      مرحله بعدی

بیشخوان

مشخصات کاربری و شناسنامه ای

فعالیت های آموزشی

فعالیت های پژوهشی

فعالیت های فرهنگی

سایر موارد

ثبت نهایی شرکت در جشنواره

تنظیمات

**تصویر ۲۰- نمایش صفحه تالیف کتب فرهنگی در فرم فرایند برای متقاضی**

جهت ثبت فعالیت های ادبی و هنری، بر روی قسمت فعالیت های فرهنگی، فعالیت های ادبی و هنری کلیک کنید. سیستم فرم مربوطه را نمایش می دهد. فیلدهای مربوطه را مقداردهی کنید، سپس با کلیک روی کلید ثبت در جدول، اطلاعات در جدول پایین صفحه درج می شود. به همین ترتیب می توانید فعالیت جدیدی را در این قسمت اضافه کنید (تصویر ۲۱).



## راهنمای کاربری فرایند جشنواره دانشجویان نمونه

تاریخ آخرین ویرایش: ۱۴۰۲/۰۸/۰۱

سامانه جامع سازمان امور دانشجویان (سجاد)

نسخه سند: ۱

سمانه مرادی خوش آمدید | تغییر رمز عبور | ویرایش پروفایل | خروج

چهارشنبه ۱۱ مهر ۱۳۹۷

جمهوری اسلامی ایران  
وزارت علوم، تحقیقات و فناوری  
سازمان امور دانشجویان

کارنابل | خدمات | گزارش پرداخت | مشاهده اطلاعات پروفایل | سوالات متداول | کارنامه سلامت دانشجویان ورودی جدید | ثبت درخواست دانشجوی نمونه

مکان شما: خانه / پیشخوان / فعالیت های ادبی و هنری

فعالیت های ادبی و هنری

راهنما

جهت دریافت جدول امتیازات فعالیت های ادبی و هنری، لطفا بر روی لینک کلیک نمایید

فعالیت های ادبی و هنری

سجخ رقابت \*  
مقام کسب شده \*  
سال کسب مقام \*

عنوان مسابقه/جشنواره \*  
کواهی یا لوح کسب مقام \*

فایل خود را به این قسمت بکشید و رها کنید تا آپلود شود  
حداکثر سبایز فایل: 5 مگابایت

ثبت در جدول

لیست موارد ثبت شده

عنوان مسابقه/جشنواره	سجخ رقابت	مقام کسب شده	سال کسب مقام	کواهی یا لوح کسب مقام

ذخیره | مرحله بعدی

### تصویر ۲۱-نمایش صفحه فعالیت های ادبی و هنری در فرم فرایند برای متقاضی

جهت ثبت سوابق ایثارگری، بر روی قسمت فعالیت های فرهنگی، سوابق ایثارگری کلیک کنید. سیستم فرم مربوطه را نمایش می دهد. فیلدهای مربوطه را مقداردهی کنید. سپس با کلیک روی کلید ثبت در جدول، اطلاعات در جدول پایین صفحه درج می شود. به همین ترتیب می توانید فعالیت جدیدی را در این قسمت اضافه کنید (تصویر ۲۲).



سمانه مرادی خوش آمدید | تغییر رمز عبور | ویرایش پروفایل | خروج

پارشنبه ۱۱ مهر ۱۳۹۷

جمهوری اسلامی ایران  
وزارت علوم، تحقیقات و فناوری  
سازمان امور دانشجویان

کرتابل | خدمات | گزارش پرداخت | مشاهده اطلاعات پروفایل | سوالات متداول | کارنامه سلامت دانشجویان ورودی جدید | ثبت درخواست دانشجوی نمونه

مکان شما: خانه / پیشنهاد / سوابق ایثارگری

سوابق ایثارگری

راهنما

جهت دریافت جدول امتیازات سوابق ایثارگری، لطفا بر روی لینک کلیک نمایید

سوابق ایثارگری

نوع ایثارگری \*

گواهی یا سوابق مورد تایید \*

فایل خود را به این قسمت بکشید و رها کنید تا آپلود شود  
حداکثر سبز فایل: 5 مگابایت

ثبت در جدول

لیست موارد ثبت شده

سوابق ایثارگری	سایر مشخصات

ذخیره | مرحله بعدی

### تصویر ۲۲-نمایش صفحه سوابق ایثارگری در فرم فرایند برای متقاضی

جهت ثبت فعالیت های ورزشی، بر روی قسمت فعالیت های فرهنگی، فعالیت های ورزشی کلیک کنید. سیستم فرم مربوطه را نمایش می دهد. فیلدهای مربوطه را مقداردهی کنید، سپس با کلیک روی کلید ثبت در جدول، اطلاعات در جدول پایین صفحه درج می شود. به همین ترتیب می توانید فعالیت جدیدی را در این قسمت اضافه کنید(تصویر ۲۳).

**راهنما**

جهت دریافت جدول امتیازات فعالیت های ورزشی، لطفا بر روی لینک کلیک نمایید

**فعالیت های ورزشی**

نوع فعالیت \*    نوع رشته \*    رشته \*

سال کسب مقام \*    سطح مسابقه \*    مقام \*

سال فریبگی \*    آیا سابقه تدریس دارید؟ \*

کواهی \*

فایل خود را به این قسمت بکشید و رها کنید تا آپلود شود  
حداکثر ساینز فایل: 5 مگابایت

تصویر کارت فریبگی \*

فایل خود را به این قسمت بکشید و رها کنید تا آپلود شود  
حداکثر ساینز فایل: 5 مگابایت

ثبت در جدول

لیست موارد ثبت شده

نوع فعالیت	رشته ورزشی	نوع رشته	سایر مشخصات

ذخیره    مرحله بعدی

پیشخوان

مشخصات کاربری و شناسنامه ای

فعالیت های آموزشی

فعالیت های پژوهشی

فعالیت های فرهنگی

فعالیت های قرآنی

فعالیت در نهادهای دانشجویی

فعالیت در نهادهای نقارتی

نشریات دانشجویی

تالیف کتب فرهنگی

فعالیت های ادبی و هنری

سوابق ایثارگری

فعالیت های ورزشی

مسابقات فرهنگی

سایر فعالیت های فرهنگی

سایر موارد

ثبت نهایی شرکت در جشنواره

تنظیمات

**تصویر ۲۳- نمایش صفحه فعالیت های ورزشی در فرم فرایند برای متقاضی**

جهت ثبت مسابقات فرهنگی، بر روی قسمت فعالیت های فرهنگی، مسابقات فرهنگی کلیک کنید. سیستم فرم مربوطه را نمایش می دهد. فیلدهای مربوطه را مقاردهی کنید. سپس با کلیک روی کلید ثبت در جدول، اطلاعات در جدول پایین صفحه درج می شود. به همین ترتیب می توانید فعالیت جدیدی را در این قسمت اضافه کنید (تصویر ۲۴).



چهارشنبه ۱۳ مهر ۱۳۹۷ | سامانه مرادوی خوش آمدید | تغییر رمز عبور | ویرایش پروفایل | خروج

جمهوری اسلامی ایران  
وزارت علوم، تحقیقات و فناوری  
سازمان امور دانشجویان

مکان شما: خانه / پیشخوان / مسابقات فرهنگی

مسابقات فرهنگی

راهنما  
جهت دریافت جدول امتیازات مسابقات فرهنگی، لطفاً بر روی لینک کلیک نمایید

مسابقات فرهنگی

سال کسب مقام \*  
مقام کسب شده \*  
سخت رقابت \*

گواهی یا لوح کسب مقام \*

عنوان مسابقه/جشنواره \*

فایل خود را به این قسمت بکشید و رها کنید تا آپلود شود  
حداکثر سایز فایل: 5 مگابایت

ثبت در جدول

لیست موارد ثبت شده

عنوان مسابقه/جشنواره	سخت رقابت	مقام کسب شده	سال کسب مقام	گواهی یا لوح کسب مقام
----------------------	-----------	--------------	--------------	-----------------------

ذخیره | مرحله بعدی

### تصویر ۲۴- نمایش صفحه مسابقات فرهنگی در فرم فرایند برای متقاضی

جهت ثبت سایر فعالیت های فرهنگی، بر روی قسمت فعالیت های فرهنگی، سایر فعالیت های فرهنگی کلیک کنید. سیستم فرم مربوطه را نمایش می دهد. فیلدهای مربوطه را مقاردهی کنید. سپس با کلیک روی کلید ثبت در جدول، اطلاعات در جدول پایین صفحه درج می شود. به همین ترتیب می توانید فعالیت جدیدی را در این قسمت اضافه کنید (تصویر ۲۵).





راهنما

جهت دریافت جدول امتیازات سایر فعالیت های فرهنگی، لطفا بر روی لینک کلیک نمایید

**سایر فعالیت های فرهنگی**

نوع فعالیت \*

فعالیت از سال \*

فعالیت تا سال \*

نهاد برگزار کننده/ توضیحات \*

کواهی \*

فایل خود را به این قسمت بکشید و رها کنید تا آپلود شود  
حداکثر سایز فایل: 5 مگابایت

ثبت در جدول

لیست موارد ثبت شده


سایر مشخصات	موضوع فعالیت	نوع فعالیت		
-------------	--------------	------------	--	--

مرحله بعدی ذخیره

- پیشخوان
- مشخصات کاربری و شناسنامه ای
- فعالیت های آموزشی
- فعالیت های پژوهشی
- فعالیت های فرهنگی
- فعالیت های قرآنی
- فعالیت در نهادهای دانشجویی
- فعالیت در نهادهای نقارتی
- نشریات دانشجویی
- تالیف کتب فرهنگی
- فعالیت های ادبی و هنری
- سوابق ایثارگری
- فعالیت های ورزشی
- مسابقات فرهنگی
- سایر فعالیت های فرهنگی
- سایر موارد
- ثبت نهایی شرکت در جشنواره
- تقریبات

### تصویر ۲۵-نمایش صفحه سایر مسابقات فرهنگی در فرم فرایند برای متقاضی

پس از ثبت اطلاعات در قسمت های مختلف فعالیت های فرهنگی، در صورت داشتن معلولیت و یا داشتن افتخارت علمی روی بخش سایر موارد کلیک کنید. برای ثبت اطلاعات در بخش معلولیت روی سایر موارد، معلولیت کلیک کنید. سیستم فرم مربوطه را نمایش می دهد. فیلدهای مربوطه را مقداردهی کنید، سپس با کلیک روی کلید ثبت در جدول، اطلاعات در جدول پایین صفحه درج می شود. به همین ترتیب می توانید فعالیت جدیدی را در این قسمت اضافه کنید(تصویر ۲۶).

تاریخ آخرین ویرایش: ۱۴۰۲/۰۸/۰۱	راهنمای کاربری فرایند جشنواره دانشجوی نمونه	
نسخه سند: ۱	سامانه جامع سازمان امور دانشجویان (سجاد)	

سمنه مرادی خوش آمدید | تغییر رمز عبور | ویرایش پروفایل | خروج

جمهوری اسلامی ایران  
وزارت علوم، تحقیقات و فناوری  
سازمان امور دانشجویان

مکان شما: خانه / پیشنهاد / معلولیت

راهنما

جهت دریافت جدول امتیازات معلولیت، لطفا بر روی لینک کلیک نمایید

معلولیت

عنوان \*

گواهی \*

فایل خود را به این قسمت بکشید و رها کنید تا آپلود شود  
حداکثر سایز فایل: 5 مگابایت

ثبت در جدول

لیست موارد ثبت شده


گواهی	عنوان

ذخیره | مرحله بعدی

پیشنهاد  
مشخصات کاربری و شناسنامه ای  
فعالیت های آموزشی  
فعالیت های پژوهشی  
فعالیت های فرهنگی  
سایر موارد  
ثبت نهایی شرکت در جشنواره  
تنظیمات

### تصویر ۲۶- نمایش صفحه معلولیت در فرم فرایند برای متقاضی

برای ثبت اطلاعات در بخش افتخارات روی سایر موارد، افتخارات کلیک کنید. سیستم فرم مربوطه را نمایش می دهد. فیلدهای مربوطه را مقداردهی کنید، سپس با کلیک روی کلید ثبت در جدول، اطلاعات در جدول پایین صفحه درج می شود. به همین ترتیب می توانید فعالیت جدیدی را در این قسمت اضافه کنید (تصویر ۲۷).

تاریخ آخرین ویرایش: ۱۴۰۲/۰۸/۰۱	راهنمای کاربری فرایند جشنواره دانشجوی نمونه	
نسخه سند: ۱	سامانه جامع سازمان امور دانشجویان (سجاد)	

افتخارات


معنی شما: خانه / پیشنهاد / افتخارات

**افتخارات**

آیا از جوایز بنیاد نخبگان بهره‌مند گشته اید؟

آیا برگزیده جشنواره حضرت علی اکبر(ع) بوده اید؟

رزومه علمی-تحصیلی



فایل خود را به این قسمت بکشید و رها کنید تا آپلود شود

حداکثر سائز فایل: 5 مگابایت

استفاده از سهمیه استعداد درخشان

آیا از سهمیه استعداد درخشان استفاده نموده اید؟

برگزیدگی در جشنواره دانشجوی نمونه سالهای گذشته

آیا برگزیده جشنواره دانشجوی نمونه سالهای گذشته بوده اید؟

سایر افتخارات و مقامهای کسب شده

آیا از سایر افتخارات و مقام ها بهره‌مند شده اید؟

پیشخوان

مشخصات کاربری و شناسنامه ای

فعالیت های آموزشی

فعالیت های پژوهشی

فعالیت های فرهنگی

سایر موارد

ثبت نهایی شرکت در جشنواره

تنظیمات

### تصویر ۲۷-نمایش صفحه افتخارات در فرم فرایند برای متقاضی

پس از ثبت اطلاعات در بخش های مختلف فرم دانشجوی نمونه، بر روی گزینه "ثبت نهایی شرکت در جشنواره" کلیک کنید تا درخواست دانشجوی نمونه شما ثبت شود. سپس سیستم پیش نمایشی از هر قسمت از فعالیت های ثبت شده توسط شما را نمایش می دهد. در صورت صحت اطلاعات در هر قسمت بر روی گزینه تایید اطلاعات و بعدی کلیک کنید(تصویر ۲۸).



سپرده مرادی خوش آمدید | تغییر رمز عبور | ویرایش پروفایل | خروج

ثبت درخواست دانشجویی نمونه | سوالات متداول | کارنامه سلامت دانشجویان ورودی جدید | مشاهده اطلاعات پروفایل | گزارش پرداخت | خدمات | کارتنابل | خانه

چهارشنبه ۱۱ مهر ۱۳۹۷

پیشخوان

مشخصات کاربری و شناسنامه ای

فعالیت های آموزشی

فعالیت های پژوهشی

فعالیت های فرهنگی

سایر موارد

ثبت نهایی شرکت در جشنواره

تنظیمات

تعهد نامه صحت مدارک جشنواره دانشجویی نمونه

اینجانب متقاضی شرکت در جشنواره دانشجویی نمونه سال ۱۳۹۷، صحت اطلاعات فرمهای تکمیل شده و اسناد بارگزاری شده را تایید می نمایم و متعهد می گردم چنانچه در هر زمان عدم صحت مدارک و اطلاعات این ثبت نام مشخص گردد، نسبت به کان لم یکن نمودن ثبت نام از طرف دبیرخانه جشنواره، حق هر گونه اعتراض را از خود سلب می نمایم و مسوولیت هرگونه عواقب آن را شخصا به عهده خواهم گرفت

مشخصات کاربری و شناسنامه ای

نام \* نام خانوادگی \*  
 شماره \*  
 First Name \* moradi  
 LastName \* samaneh

جنسیت \* زن  
 کد ملی \* 4610292270

شماره شناسنامه \* 4610292270  
 سریال شناسنامه \* 123655

تاریخ تولد \* 1370/10/16  
 محل تولد \* شهرکرد

محل صدور \* شهرکرد  
 از اقلیت های دینی هستم

تلفن همراه \* 09137718104  
 تلفن منزل \* 02132336194

ایمیل \* moradi@tazarv.com  
 کد پستی \* 1998323653


آدرس \* تهران

تصویر کارت ملی \*  
 تصویر داوطلب \*

تایید اطلاعات و بعدی

تصویر ۲۸- ثبت نهایی شرکت در جشنواره توسط برای متقاضی

در صورتی که در هر مرحله اطلاعات درج شده درست نباشد یا بر اساس آیین نامه نباشد، سیستم پیغام خطای مناسب را نمایش می دهد که می توانید به ویرایش اطلاعات و ثبت مجدد آنها پردازید. توجه داشته باشید که در هر یک از بخش های فعالیت های پژوهشی و فرهنگی حداقل یک فعالیت را ثبت کرده باشید، در غیر این صورت سیستم پیغام خطای مناسب را نمایش می دهد. در نهایت پس

تاریخ آخرین ویرایش: ۱۴۰۲/۰۸/۰۱	راهنمای کاربری فرایند جشنواره دانشجوی نمونه	
نسخه سند: ۱	سامانه جامع سازمان امور دانشجویان (سجاد)	

از درج اطلاعات در فرم دانشجوی نمونه در گام آخر با پاسخ به سوال امنیتی و انتخاب کلید ارسال، به ثبت نهایی درخواست خود اقدام نمایید (تصویر ۲۹).

استفاده از سهمیه استعداد درخشان

آیا از سهمیه استعداد درخشان استفاده نموده اید؟

خیر

برگزیدگی در جشنواره دانشجوی نمونه سالهای گذشته

آیا برگزیده جشنواره دانشجوی نمونه سالهای گذشته بوده اید؟

خیر

سایر افتخارات و مقامهای کسب شده

آیا از سایر افتخارات و مقام ها بهره‌مند شده اید؟

خیر

1 + 2 = 3

### تصویر ۲۹-پاسخ به سوال امنیتی توسط متقاضی

با ثبت موفقیت آمیز درخواست دانشجوی نمونه، سیستم پیام مناسب را به همراه کد پیگیری به شما نمایش می دهد (تصویر ۳۰).

چهارشنبه ۱۱ مهر ۱۳۹۷
سماحه مرادی خوش آمدید | تغییر رمز عبور | ویرایش پروفایل | خروج

🇬🇧 🇮🇷 🔍 ثبت درخواست دانشجوی نمونه
کارنامه سلامت دانشجویان ورودی جدید
سوالیات متداول
مشاهده اطلاعات پروفایل
گزارش پرداخت
خدمات
کارتابل
🏠
جمهوری اسلامی ایران  
وزارت علوم، تحقیقات و فناوری  
سازمان امور دانشجویان

ثبت نهایی شرکت در جشنواره

متقاضی محترم درخواست شما با کد پیگیری 972903942 در سامانه سجاد با موفقیت ثبت گردید.

نگارش: 1.153

### تصویر ۳۰-نمایش پیام ثبت موفقیت آمیز فرایند دانشجوی نمونه برای متقاضی